

## Mensaje de la escuela

Fundamentada en los valores de la comunidad, la individualidad y el logro, KIPP DC Spring Academy inculca en cada estudiante la confianza y el amor por aprender. Nuestro equipo de docentes fomenta y guía la creatividad, el conocimiento y el sentido de identidad de nuestros estudiantes y los prepara para un futuro lleno de éxitos académicos. Luego de completar el cuarto grado, los estudiantes de Spring Academy asisten a KIPP DC Northeast Academy.



📍 1375 MOUNT OLIVET ROAD NE, Washington, DC 20002

🏠 Ward 5

☎️ (202) 397-5477

### Horario escolar

**Lunes:** 08:00 AM - 04:00 PM

**Martes:** 08:00 AM - 04:00 PM

**Miércoles:** 08:00 AM - 04:00 PM

**Jueves:** 08:00 AM - 04:00 PM

**Viernes:** 08:00 AM - 04:00 PM

**Estudiantes totales (2021-22 inscritos alguna vez):** 400

**Docentes:** 125

**Líderes escolares:** 17

**Grados:** 1, 2, 3, 4

**Director(a):** Jovon Taylor

**Estatus de título I:** Sí

**Local Education Agency (LEA):** KIPP DC PCS

**Se requiere uniformes escolares:** Sí

**Autobús:** B2, D4, D8, S41

**Metrorail:** NoMa-Gallaudet U

**Guardería antes de la escuela:** Sí

- **Costar:** Escala variable

**Guardería después de la escuela:** Sí

- **Costar:** Escala variable

### Programas escolares

Aprendizaje combinado

Día extendido

Año extendido

### Asociación de padres de familia

**Asociación de padres de familia:** Sí

**Contacto:** Vanessa Gerideau  
(Vanessa.Gerideau@kipppdc.org)

**Sitio web:** No proporcionado

### Actividades extracurriculares y de enriquecimiento

Maratón Kids

Encender

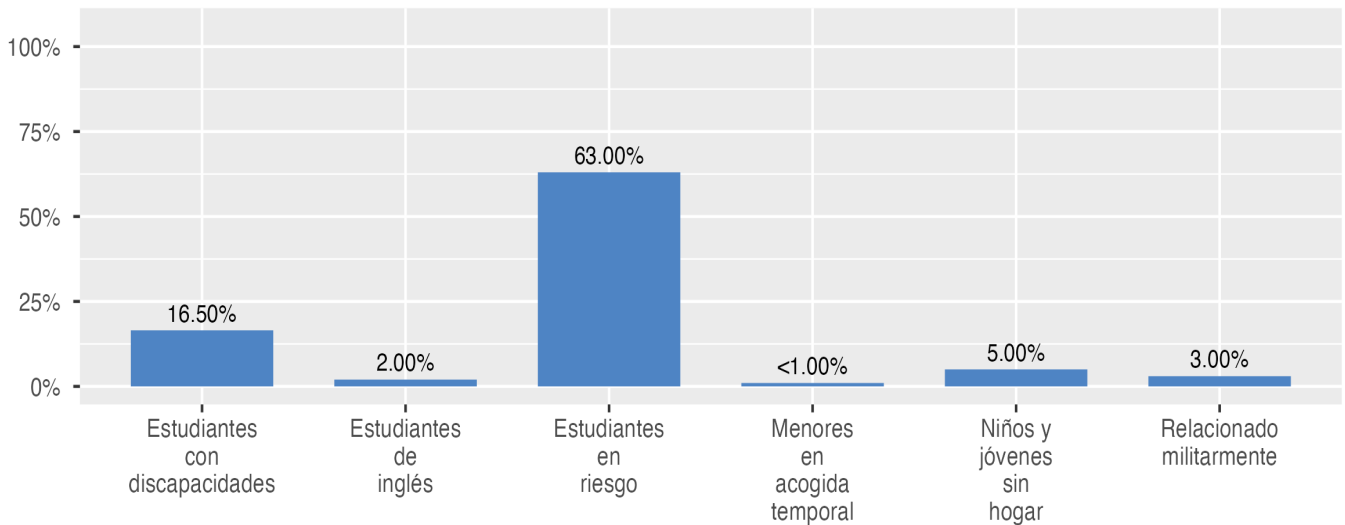
## Inscripción escolar

El recuento de todos los inscritos es el número total de estudiantes que estuvieron inscritos en algún momento durante el año escolar; un estudiante que asistió a una escuela durante un día o durante 180 días se cuenta de la misma manera. Por esta razón, el recuento de todos los inscritos siempre será mayor que el recuento de auditorías.

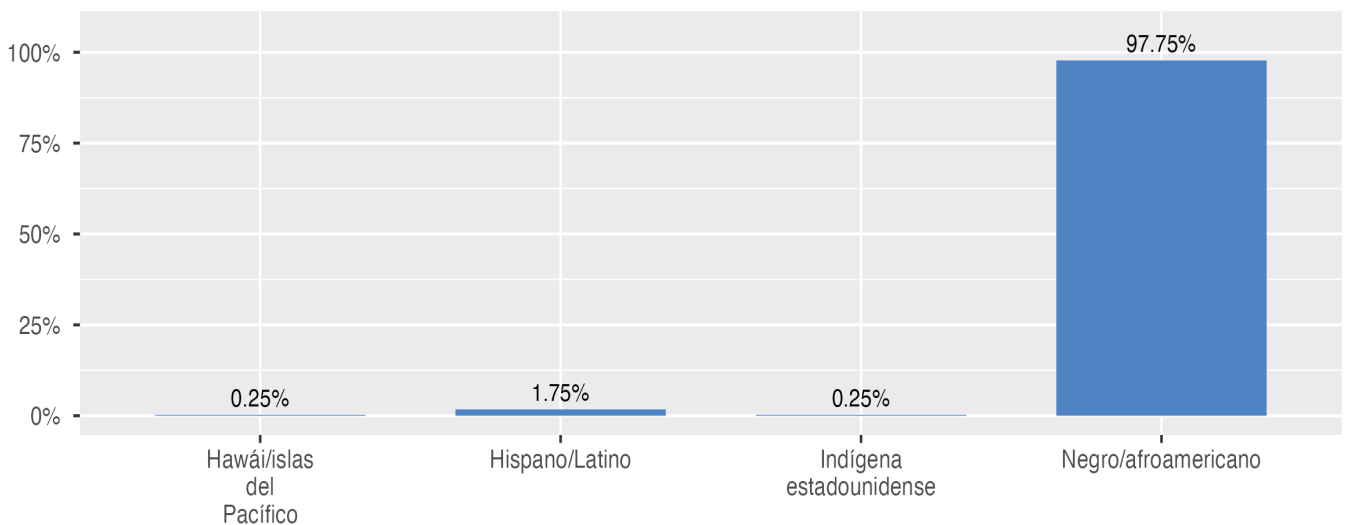
### 2021-22 Inscripción por grado

Grado 01	Grado 02	Grado 03	Grado 04
104	103	101	92

### Inscripción por grupos de estudiantes

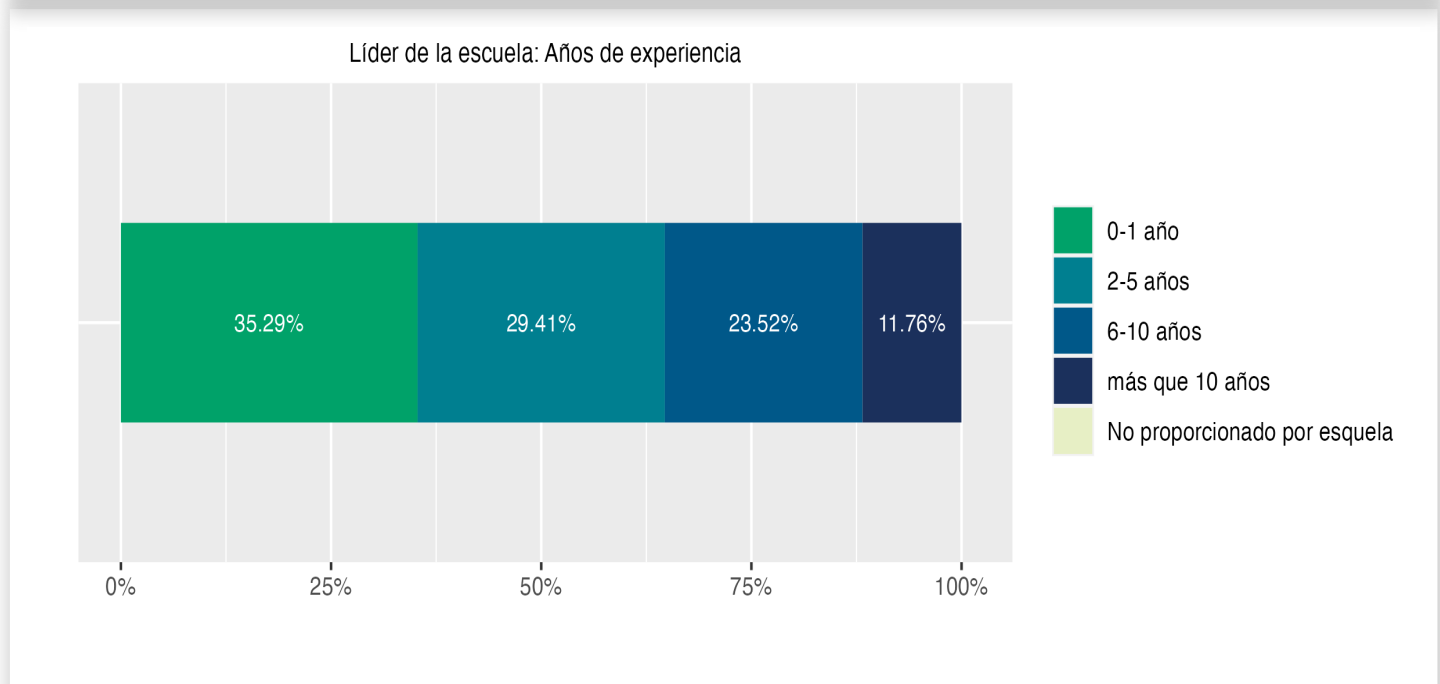
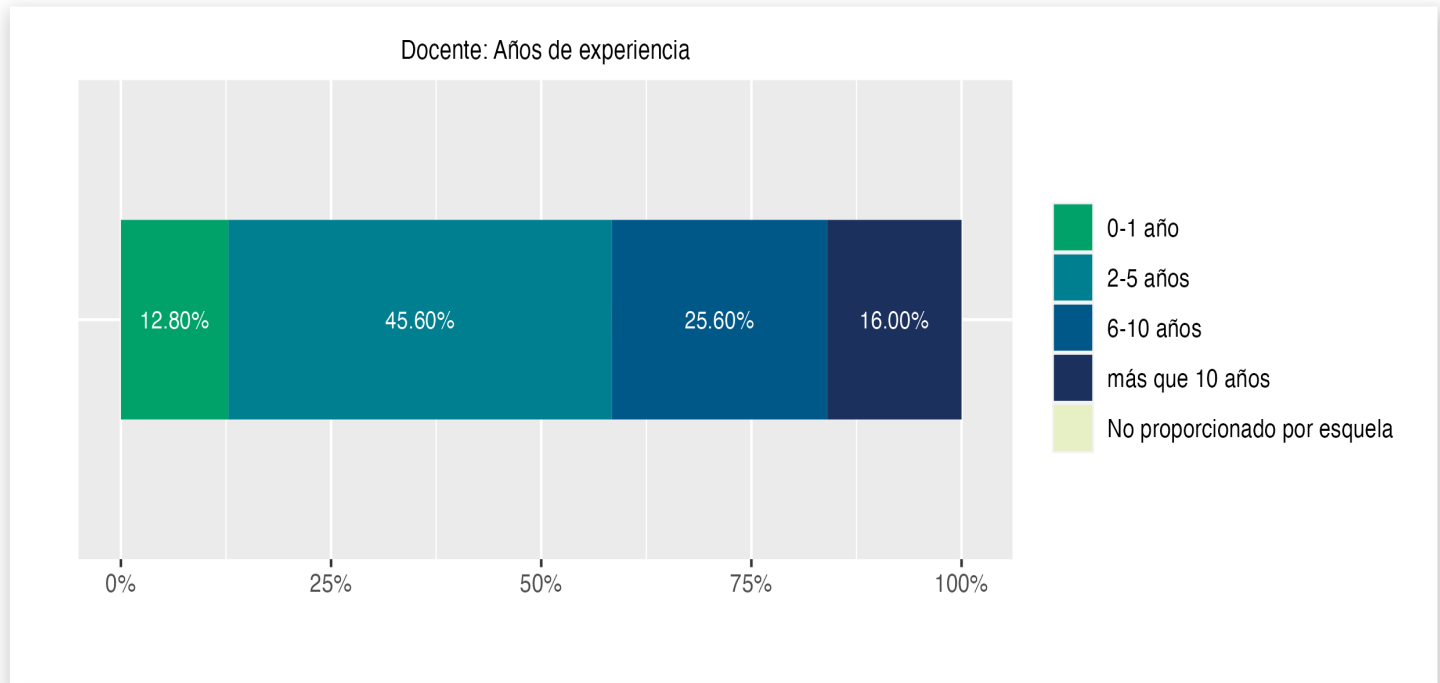


### Inscripción por raza/etnia



## Datos del docente y líder de la escuela

Esta página incluye información sobre los niveles de experiencia docente en las escuelas públicas y en las escuelas públicas chárter del D.C. En el caso de las escuelas públicas del D.C., esto también incluye la información sobre los docentes acreditados y titulados en el campo.

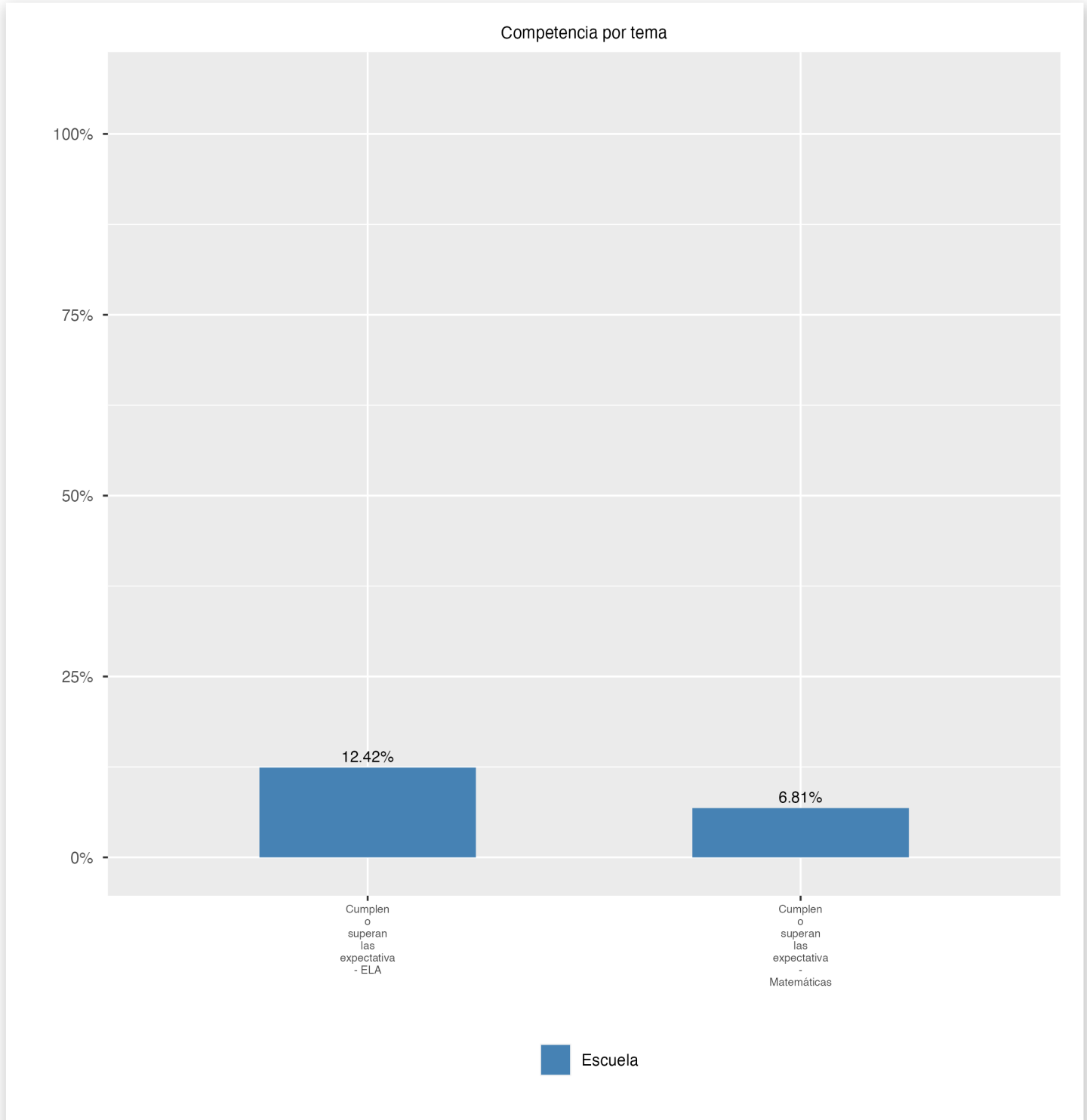


## Disciplina y Seguridad Escolar

Información sobre disciplina y seguridad escolar en las escuelas públicas del D.C., de acuerdo a la recolección de datos sobre derechos civiles del Departamento de Educación de EE. UU., incluyendo las suspensiones y expulsiones de los estudiantes, los arrestos relacionados con la escuela, las denuncias de incidentes de violencia, hostigamiento y acoso están disponibles en el informe de disciplina de la OSSE y en los archivos de datos (<https://osse.dc.gov/page/data-and-reports-0>).

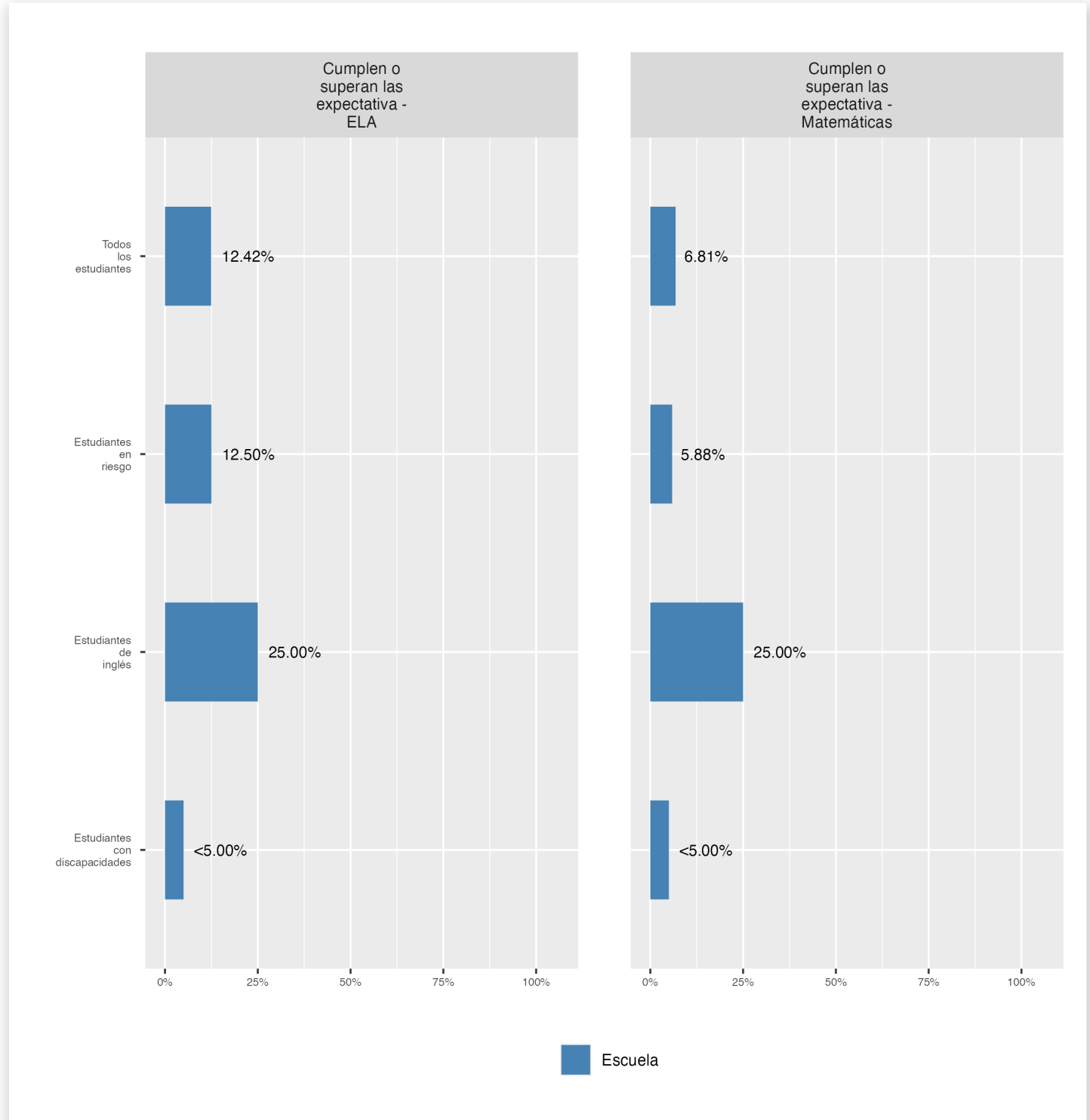
## Competencia por tema

Esta página muestra el porcentaje de estudiantes que cumplen o superan las expectativas de nivel de grado o curso en las evaluaciones anuales estatales en artes del Lengua y Literatura inglesa (ELA), matemáticas y ciencias.



## Competencia por grupo

Esta página muestra el porcentaje de grupos específicos de estudiantes que cumplen o superan las expectativas de grado o nivel de curso en las evaluaciones anuales estatales.



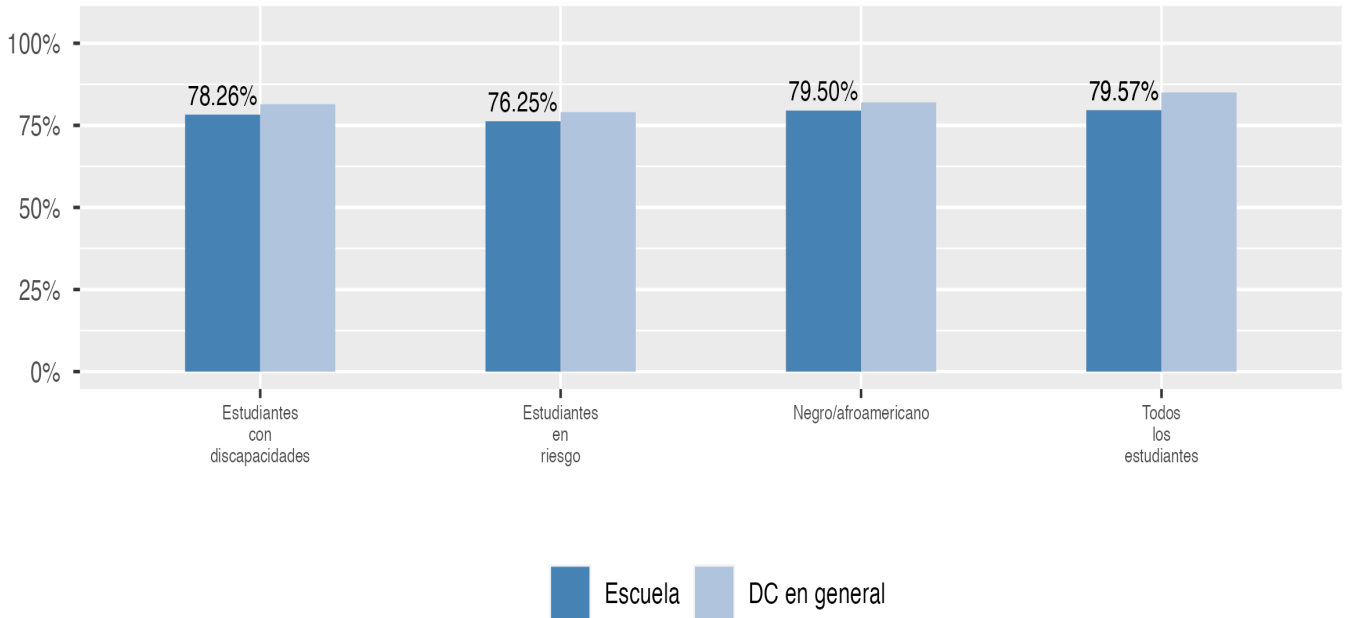
## Competencia por tema

Las evaluaciones en ciencias se administran a los estudiantes en los grados 5 y 8, ya los estudiantes matriculados en biología de la escuela secundaria. Los datos que faltan indican que una escuela no atiende a los estudiantes que deben tomar las evaluaciones de ciencias en todo el estado.

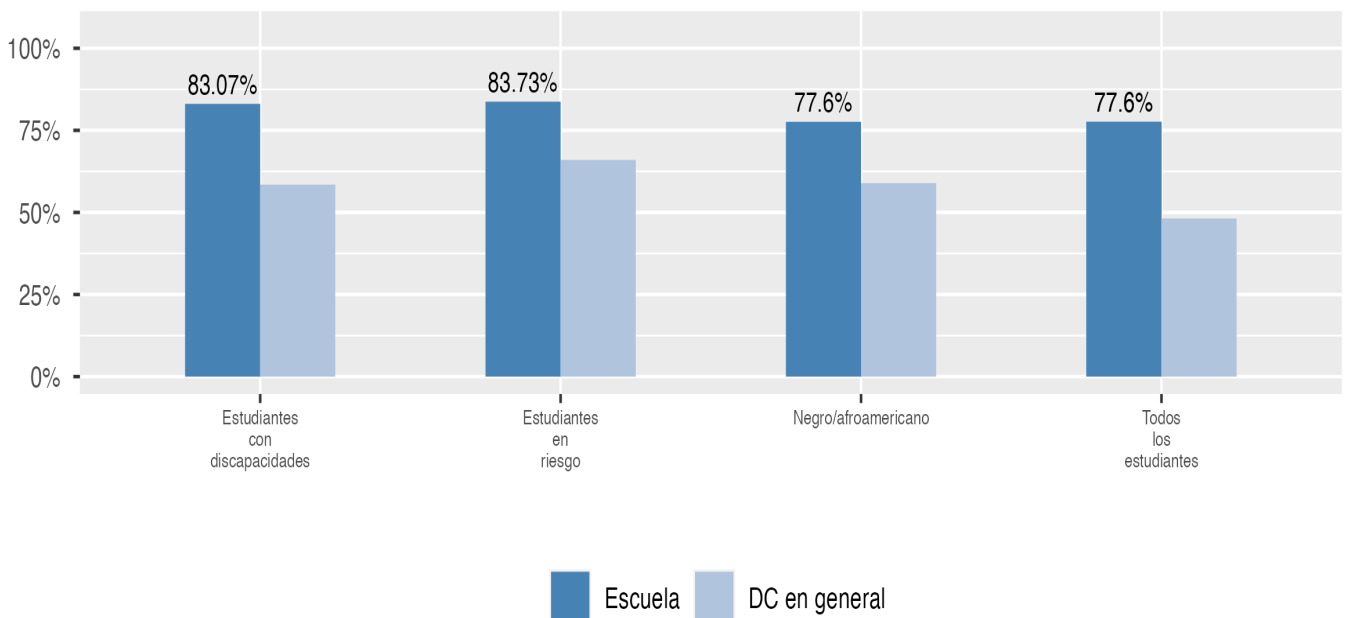
## Asistencia

Revise la información sobre la asistencia a continuación, incluida la asistencia en el asiento para todos los estudiantes (hay una medida separada de asistencia para los estudiantes de prekínder, ya que el prekínder no es obligatorio) y el porcentaje de estudiantes crónicamente ausentes, lo que significa que faltan al menos 10% de las jornadas lectivas en las que estén matriculados durante todo el curso escolar en el colegio.

Asistencia presencial



Absentismo crónico



## Cambios en la inscripción

Explorar información sobre cuánto cambia la población en la escuela a lo largo del año o de un año a otro. Muestra información sobre cambios en la inscripción, incluyendo si los estudiantes dejan la escuela o ingresan a mitad de año, y si los estudiantes elegibles eligen reinscribirse en la escuela.

